

# Efectos presupuestarios de la pandemia sobre los sistemas de salud, economía y educación

José Rijo Presbot

Viceministro de Presupuesto, Patrimonio y Contabilidad

Director General de Presupuesto

[jrijo@digepres.gob.do](mailto:jrijo@digepres.gob.do)

11 de noviembre de 2021

Santo Domingo, República Dominicana

# Índice de contenido

**I Repaso contexto social y económico**

**II Efectos de la pandemia sobre la economía y las finanzas públicas**


**III Efectos presupuestarios sobre salud, educación y protección social**

**IV Refuerzo las políticas que se derivan del paradigma de calidad de vida**



# I. Repaso contexto político, social y económico

**Enero-marzo 2020**



## Clima político.

- .- Suspensión de certámenes electorales.
- .- Continua movilización social.

**Marzo-abril 2020**



## Llegada del COVID - 19.

- .- 1 de marzo 2020: primer caso confirmado del COVID-19 en República Dominicana.
- .- Estado de Emergencia y medidas de confinamiento.

**Desde agosto 2020**



## Llegada nueva Administración de Gobierno.

- .- Reformulación presupuestaria 2020.
- .- Formulación y reformulación presupuestaria en 2021.
- .- Ampliación de programas de protección social y sanidad pública.



## II. Efectos de la pandemia sobre la economía y las finanzas públicas

Estudios especializados recientes, coordinados desde el MEPyD, indican que la **pandemia del COVID-19 le costó al país US\$18,459 millones**, equivalente a un **23.4 % del PIB**, provocó una caída de la **actividad económica del 6.7% del PIB** y generó entre **400 a 500 mil desempleados**.

- ✓ De los efectos totales, el **80.3 % correspondió a pérdidas** y el **19.7 % a gastos adicionales**.
- ✓ El **sector productivo** (agricultura, industria, comercio y turismo) representa el **74.7 %** de los efectos totales; el **social** (salud, educación y cultura), el **23.3 %**; **infraestructura** (transporte y agua y saneamiento), el **2.0 %**; y **ambiente**, el **0.1 %**.
- ✓ El **76.7 %** de los efectos totales correspondió al **sector privado** y **23.3 %** al **sector público**.

Fuente: Evaluación de las Necesidades de recuperación por los impactos sociales y económicos del COVID-19, MEPyD, septiembre 2021: <https://bit.ly/3oheY5R>

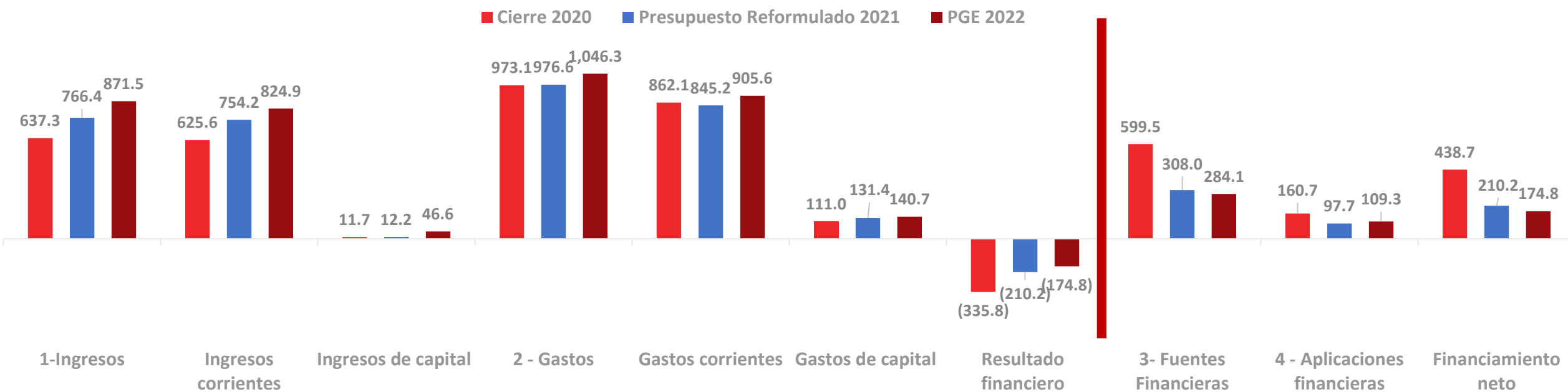
### EFFECTOS TOTALES EN MILLONES DE US\$<sup>9</sup>

SECTOR(*)	EFFECTOS TOTALES	PÉRDIDAS	COSTOS ADICIONALES Y OTROS GASTOS	%
<b>SOCIAL</b>	4,294.50	761.23	3,533.26	23.3%
Salud	1,750.52	593.68	1,156.84	9.5%
Educación	203.32	24.74	178.57	1.1%
Cultura	142.81	142.81		0.8%
Protección social	2,197.85		2,197.85	11.9%
<b>PRODUCTIVO</b>	13,782.15	13,697.73	84.42	74.7%
Agricultura	263.54	247.42	16.12	1.4%
Industria	1,846.75	1,846.75		10.0%
Comercio	5,570.48	5,570.48		30.2%
Turismo	6,101.38	6,033.08	68.30	33.1%
<b>INFRAESTRUCTURA</b>	366.91	364.39	2.52	2.0%
Transporte	352.80	352.80		1.9%
Agua y saneamiento	14.11	11.58	2.52	0.1%
<b>AMBIENTE</b>	16.14	4.49	11.65	0.1%
<b>Total</b>	<b>18,459.69</b>	<b>14,827.84</b>	<b>3,631.85</b>	<b>100.0%</b>

Fuente: Equipo CRNA (a partir de las evaluaciones de los equipos sectoriales)

\* El período para el análisis comprende desde el inicio de la pandemia en marzo de 2020, hasta diciembre del mismo año, en la mayoría de los renglones, según la disponibilidad de información para ese momento.

## II. Efectos de la pandemia sobre la economía y las finanzas públicas



- ✓ El gobierno dominicano ha realizado **esfuerzos fiscales** sin precedentes para contener y superar los efectos de la **pandemia del COVID-19** en el país.
- ✓ Según el Panorama Fiscal 2021 de la CEPAL, a nivel regional, **RD** se ubica en el rango **superior de países** que aumentaron en más de 2.5 % del PIB los **subsidios y transferencias corrientes**.

✓ Al cierre del año 2020, los gastos totales por COVID-19 ascendieron a: **RD\$138,707 millones** o **3.1 % del PIB**.

✓ Al 5 de noviembre 2021, se registran gastos devengados por COVID-19 ascendentes a **RD\$65,489 millones**, equivalentes al **1.2 % del PIB**, de los cuales 0.5 % del PIB correspondió al plan de vacunación.



### **III. Efectos presupuestarios sobre salud, educación y protección social**



## 3.1 Efectos presupuestarios del COVID-19 sobre la salud

Siendo el **sector más afectado por el COVID-19**, tanto en el año 2020 como en el 2021 se inyectan **recursos adicionales para fortalecer y garantizar la respuesta nacional al COVID-19**. La **priorización de recursos para combatir y mitigar la pandemia**, implicó reorientar partidas de otros programas de **salud pública**.

### Aumentos

-Ampliación de la **capacidad instalada del sector**: Con un costo aproximado de US\$85 MM se incrementó el número de camas de hospitalización en 285 entre abril y diciembre del 2020, en 386 camas en Unidades de Cuidado Intensivo, y en 267 ventiladores.

-**Plan Nacional de Vacunación COVID-19**. A la fecha se han adquirido más de **35 millones de vacunas** y se ha completado el esquema de vacunación en al menos el **62 % de la población**.

-Abastecimiento de **medicamentos, insumos médicos sanitarios y reactivos de laboratorios** relacionados al COVID-19.

-**Reclutamiento, contratación y capacitación** de 3,738 personas para fortalecer la atención de los pacientes COVID-19.

-Pago del **incentivo por labor humanitaria** a los médicos.

### Reducciones

- Promoción de la **salud y prevención** de enfermedades.
- Programas de **vacunación**.
- Salud **materna y control prenatal**.
- **Planificación** familiar.
- Se redujeron las acciones de **detección y tratamiento de VIH** y control del **crecimiento y desarrollo de los niños y niñas**.



## 3.2. Efectos presupuestarios del COVID-19 sobre la educación

El 17 de marzo de 2020, el Consejo Nacional de Educación **suspendió las clases presenciales en escuelas y universidades** (14 semanas antes del fin del periodo escolar) canceló las Pruebas Nacionales y aprobó el pase de grado de todos los/las estudiantes de la cohorte.

Para **implementar diferentes estrategias para la continuación de las clases por modalidad virtual o híbrida**, el MINERD ha tenido que incurrir en gastos adicionales por un monto de **US\$178.6 millones**:

- Plan de apoyo educativo (2019-2020): Que los aprendizajes no se detengan
- Aprendemos en Casa (Año escolar 2020-2021)

Para **compensar** los gastos asociados con el COVID-19 se presentaron **reducciones en diferentes partidas**, siendo las más significativas:

- Construcción de escuelas
- Mobiliario y equipo educacional y recreativo
- Viáticos
- Servicios de alimentación
- Pasajes y gastos de transporte

### Aumentos



### Reducciones

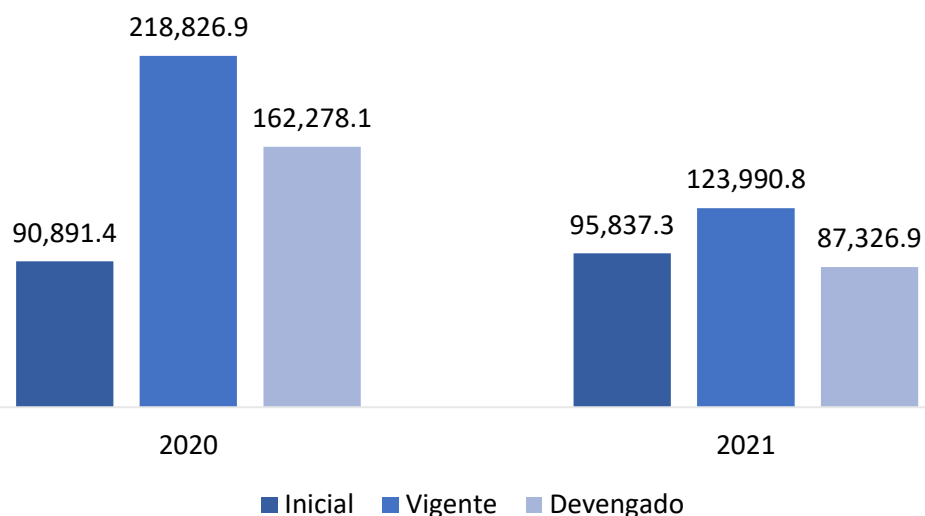




### 3.3. Efectos presupuestarios del COVID-19 sobre el sistema de protección social

Se estima que, por efecto de la crisis de la COVID, la **tasa de pobreza se pudo haber elevado en 13.3 p.p.** volviendo a los **niveles registrados en el 2014**. Con los programas de apoyo económico destinados a la población vulnerable y a los sectores productivos, como «Quédate en Casa», el Fondo de Asistencia Solidaria al Empleado (FASE) y «Pa'ti», se logró **mitigar el aumento en la pobreza general en 7.3 p.p.** y en la pobreza extrema en 3.1 p.p.

**Función Protección Social  
2020-2021**



Presupuesto Ejecutado	Fondo de Asistencia Solidaria al Empleado (FASE)	Pa' Ti	Quédate en Casa	Supérate	Total Ejecución
Abril- Dic 2020	49,140.3	7,420.7	61,896.1	-	<b>118,457.1</b>
Enero - Nov 2021	1,881.6	-	12,822.4	15,390.1	<b>30,094.1</b>
<b>Total General</b>	<b>51,021.9</b>	<b>7,420.7</b>	<b>74,718.5</b>	<b>15,390.1</b>	<b>148,551.2</b>

- Los programas “Quédate en Casa” y “FASE” fueron **extendidos hasta abril 2021 con un desmonte gradual**, lo que significó en un gasto adicional, con respecto a lo presupuestado, ascendente a RD\$14,635.6 millones.
- **Aumento en la cantidad de beneficiarios** que representa un costo adicional de RD\$15,217.0 millones para el año 2021.



## **IV. Políticas públicas que retomaron la ruta del paradigma de calidad de vida**



## Actividad económica continúa senda de recuperación, demostrando resiliencia y capacidad de respuesta inmediata

En el presente año 2021 el país está logrando salir de la crisis, de hecho:

- ✓ Se ha registrado un **elevado crecimiento del PIB** estimulado principalmente por la **inversión privada**. A septiembre de 2021, el crecimiento acumulado fue de 12.7 %.
  - ✓ Los sectores productivos han respondido: el de Hoteles, Bares y Restaurantes creció en 31.8 % entre enero y septiembre del 2021, la construcción ha crecido en 30 % para el mismo periodo, las zonas francas en 24.2 %, la manufactura local en 11.5 %, el comercio en 11.1 %.
- ✓ La cantidad de **trabajadores ocupados ha aumentado**. A octubre de 2021, **los trabajadores formales contratados superan el nivel de empleo de febrero de 2020**.
- ✓ La **inflación acumulada** a septiembre es 5.9 %: Este aumento de precios refleja básicamente **circunstancias internacionales**.
- ✓ La **situación externa** es también muy **favorable**: Aumento de los **ingresos por divisas** y de las **reservas internacionales**, así como, revaluación del **tipo de cambio**.

# Proyecto de Ley de Presupuesto General del Estado 2022: Ejes Prioritarios

## Reforzamiento de las políticas que se derivan del paradigma de calidad de vida:

Garantía del derecho a la salud y universalización de la seguridad social

Educación pública de calidad

Rediseño y fortalecimiento de un escudo de protección social para la población más vulnerable

Reactivación económica y generación de empleos dignos

Justicia, orden público y seguridad ciudadana

Acceso al agua y vivienda digna en entornos seguros


Reducción de las disparidades territoriales (Fondo de Cohesión Territorial)

Apoyo a la producción agrícola y protección efectiva del medio ambiente y los recursos naturales.



# **CAMBIAMOS** **JUNTOS**

PLAN ESTRATEGICO 2021 - 2024



GOBIERNO DE LA  
REPÚBLICA DOMINICANA

---

**PRESUPUESTO**

